



RENAULT TRUCKS E-TECH D WIDE

Information environnementale

[renault-trucks.fr](https://www.renault-trucks.fr)



**RENAULT
TRUCKS**

Renault Trucks

Renault Trucks est engagé pour le progrès de la mobilité durable des marchandises et œuvre à la réduction des effets de ses produits sur l'environnement. Les véhicules Renault Trucks sont conçus pour garantir à la fois une conformité aux législations limitant les rejets atmosphériques et une consommation de carburant toujours moindre réduisant ainsi les émissions de dioxyde de carbone.

Outre des solutions de transport toujours plus économes en carburant, Renault Trucks offre une gamme complète de véhicules à énergies de substitution : 100 % électriques ; véhicules au gaz naturel ; biodiesel .

Renault Trucks applique une politique environnementale assise sur des engagements précis et un système de management rigoureux associant son réseau de distributeurs, ses fournisseurs et ses partenaires. La fabrication des véhicules de Renault Trucks est réalisée dans des usines certifiées ISO 14001. Elle est organisée pour limiter la consommation d'énergie, d'eau et de matières premières mais également pour réduire la production de déchets. Les produits sont conçus en vue d'une réutilisation maximale des matériaux.



Information environnementale sur le produit

L'information environnementale sur le produit est issue des analyses de cycle de vie (A.C.V.) réalisées sur nos véhicules. L'analyse de cycle de vie couvre toutes les phases de vie d'un camion, depuis la production des matières premières jusqu'à l'élimination finale et au recyclage. Elle fournit des données relatives à l'impact environnemental de chacune de ces phases. L'A.C.V., vaste et complexe, comporte dans certains cas des approximations. Les résultats permettent de connaître les paramètres environnementaux les plus importants dans le cycle de vie du produit.

LES THÈMES

L'information environnementale sur le produit traite de l'impact :

- **des matériaux** : extraction et transformation des matières premières entrant dans la constitution du véhicule.
- **de la production** : activités de fabrication des usines, de la production des composants chez les fournisseurs et du transport interne des pièces.
- **de la phase d'utilisation** : production et consommation d'énergie électrique par le véhicule. Des essais d'homologation effectués pour chacun des types de moteurs et d'essais routiers permettent d'établir les effets de la consommation d'énergie. En fonction des conditions d'utilisation, la consommation d'énergie réelle d'un camion peut être différente de celle indiquée par les résultats.
- **de la maintenance** : consommables et matériaux utilisés dans la maintenance préventive et la production des pièces (impact calculé d'après des valeurs moyennes).
- **de la fin de vie** : élimination des produits, gestion des déchets et recyclage des matériaux du camion.

LES RÉSULTATS

Les résultats présentés comprennent :

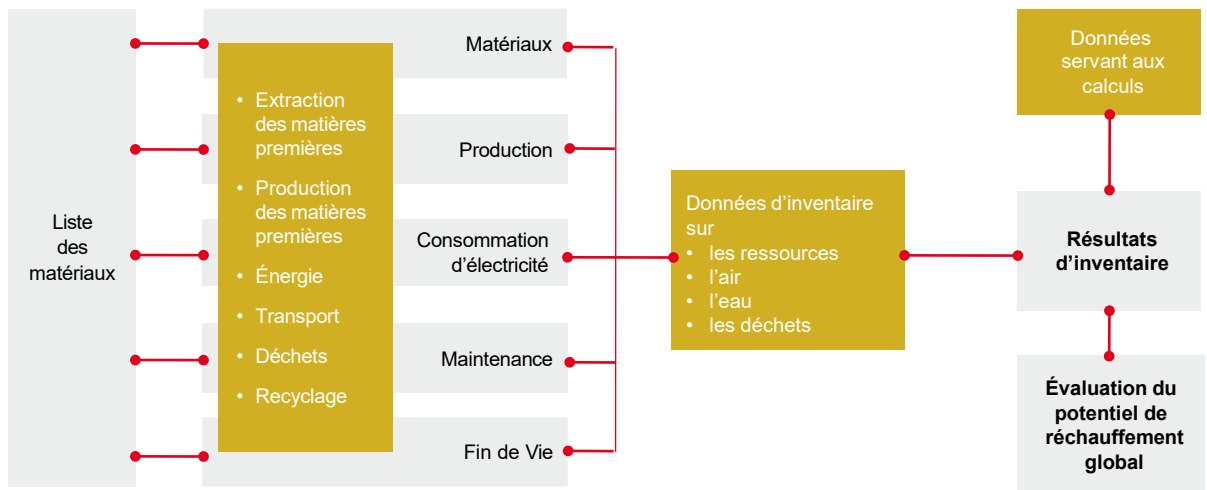
- le bilan matière du véhicule
- les taux de recyclabilité et de valorisabilité selon la norme ISO 22628
- les résultats d'inventaire, qui présentent les données sur les ressources utilisées et les émissions (rejets et déchets)
- l'évaluation du potentiel de réchauffement global.

LES VALEURS DE RÉFÉRENCE

Les résultats de l'analyse de cycle de vie varient considérablement selon les données utilisées pour les calculs, les plus importantes étant la consommation d'énergie, le kilométrage, le type de moteur et la qualité du carburant. Les résultats présentés ici sont basés sur des valeurs de référence pour un camion **Renault Trucks E-TECH D WIDE**, un porteur 6x2 carrossé pour la distribution urbaine, sur l'ensemble de son cycle de vie. Il est important de souligner que la consommation d'énergie ainsi que le kilométrage peuvent varier de manière considérable selon les conditions d'utilisation.

Information environnementale sur le produit

MÉTHODE



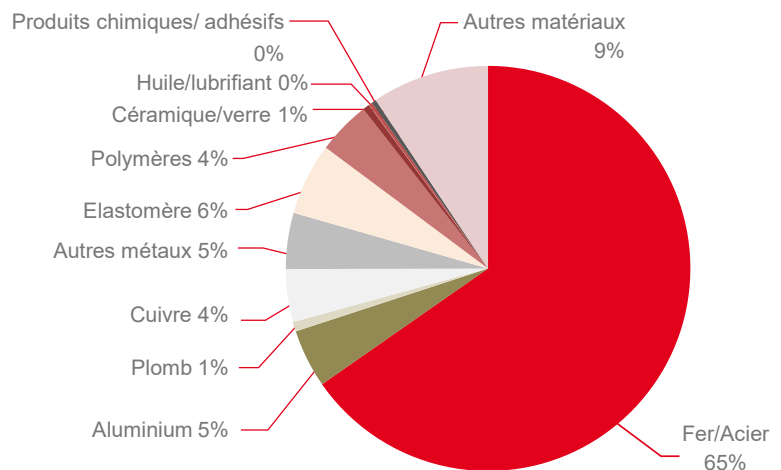
DONNÉES SERVANT AUX CALCULS

Modèle de véhicule	Niveau d'émission	Type de moteur	Type de véhicule	Nombre de batteries	Distance (km)	Date
Renault Trucks E-Tech D Wide	Euro VI	370 kW ; 500 ch	Porteur 6x2	4	600 000	2019

LISTE DES MATÉRIAUX

Liste des matériaux utilisés dans le véhicule et pris en compte pour le calcul des analyses de cycle de vie.

Matériaux	kg
Fer/acier	6091
Aluminium	435,1
Plomb	71,75
Cuivre	393,2
Autres métaux	417,4
Elastomères	536,2
Polymères	395,75
Céramique/verre	50,9
Huile/lubrifiant	26,6
Produits chimiques/adhésifs	34,1
Other materials	874,4
TOTAL	9326,6



Information environnementale sur le produit

TAUX DE RECYCLABILITÉ ET DE VALORISABILITÉ

Les véhicules sont conçus pour une réutilisation maximale des matériaux.

Taux de recyclabilité* 92,8 %
Taux de valorisabilité* 97,6 %

* calculs selon la norme ISO 22628 : Le taux de valorisabilité est le pourcentage en masse d'un véhicule potentiellement apte à être réutilisé, recyclé ou valorisé énergétiquement (incinération avec récupération d'énergie) ; il est donc toujours supérieur au taux de recyclabilité.

RÉSULTATS D'INVENTAIRE

	Unité	Matériaux	Production	Consommation d'énergie	Maintenance	Fin de vie	Total	Changement de batteries
Electricité renouvelable	MWh	11,41	4,60	Selon le pays et la source d'énergie	4,87	0,67	17	5
Electricité non renouvelable	MWh	9,55	15,08		0,284	0,50	25	18
Autre énergie renouvelable	MWh	0,037	0,0000		0,000	-0,0001	0	0
Autre énergie non renouvelable	MWh	107,7	42,1		2,6	-36,1	116	58
Matériaux	kg	9902	0		316	-8102	2117	
CO	kg	122,9	3,19		1,8	-86,1	42	19
CO ₂	kg	28439	11922		598	-9355	31604	18595
HC/VOC	kg	87,1	27,6		1,7	-30,9	85	47
Nox	kg	75,5	15,31		1,7	-20,83	72	35
SO ₂	kg	363,5	6,71		1,9	-80,7	291	233
Particules	kg	27,98	1,86		0,39	-5,65	25	17
Demande Biologique en Oxygène	kg	17,06	0,01		0,03	-0,27	17	16
Demande Chimique en Oxygène	kg	26,00	9,96		0,46	0,21	37	25
Equiv. CO₂	kg	31752,9	12690		694	-10311,1	34826	19947
Utilisation d'eau hors refroidissement	m3		3,95					
Utilisation d'eau, refroidissement	m3		0,08					
Déchets traités	kg		133,58					
Déchets en décharge	kg		0,22					
Déchets dangereux traités	kg		78,96					
Déchets dangereux en décharge	kg		0,57					

Information environnementale sur le produit

RÉSULTATS D'INVENTAIRE

	Unité	BE	CH	SP	FR	GB	IT	LU	NL	NO	SW	DE	EU28
Electricité renouvelable	MWh	468,9	683,54	959,17	286,32	410,54	1024,01	916,71	376,04	993,21	719,73	774,40	617,57
Electricité non renouvelable	MWh	1069	935,76	514,82	1818,10	509,03	181,02	532,86	175,95	30,46	856,41	412,98	685,91
Autre énergie renouvelable	MWh	0	0	0	0	0	0	0	0	0	0	0	0
Autre énergie non renouvelable	MWh	627,3	249,76	842,17	134,76	1280,27	1125,04	1304,66	1407,70	45,34	64,22	1240,72	957,75
Matériaux	kg	0	0	0	0	0	0	0	0	0	0	0	0
CO	kg	151	75	161,71	36,99	278,12	209,10	227,41	150,88	15,30	137,15	234,21	238,67
CO ₂	kg	171934,3	97073	251361,2	40713,99	344439,89	298981,4	402357	406597,30	23234,16	33052,10	439375,58	306927,81
HC/VOC	kg	333,7	166,88	640,98	94,41	976,42	1007,23	643,02	816,30	19,26	49,83	656,28	619,77
Nox	kg	238,2	138,66	515,81	93,10	691,62	386,30	420,18	418,15	15,43	69,39	492,20	461,83
SO ₂	kg	87	76,90	394,45	71,91	521,78	266,58	220,32	173,34	7,06	37,19	289,49	498,77
Particules	kg	23,85	20,21	54,40	12,01	70,65	42,73	66,37	59,60	2,13	9,37	90,88	74,34
Demande biologique en oxygène	kg	0,4	0,43	0,26	0,15	0,92	1,60	1,37	0,70	0,02	0,07	1,51	0,74
Demande chimique en oxygène	kg	149,76	106,65	361,30	31,31	45,9	270,07	423,79	490,13	4,11	7,78	619,07	358,45
Equiv. CO₂	kg	181678,55	102534,6	269659,30	43639,27	372675,50	327869,28	423119,91	430633,97	23850,77	34784,30	461940,82	325687,34

	Unité	Charbon	Lignite	Gaz naturel	Hydraulique	Nucléaire	Eolien	Piles solaires photovoltaïques	Solaire thermique	Biomasse
Electricité renouvelable	MWh	9,61	17,78	2,48	931,88	1,05	1957,26	5429,51	6970,97	2574,47
Electricité non renouvelable	MWh	6,76	9,46	0,63	0,40	2155,42	2,19	32,20	20,41	5,42
Autre énergie renouvelable	MWh	0	0	0	0	0	0	0	0	0
Autre énergie non renouvelable	MWh	2209,16	2155,61	1715,52	5	17,50	32,24	204,48	102,76	90,39
Matériaux	kg	0	0	0	0	0	0	0	0	0
CO	kg	151,75	346,45	147,85	10,98	5,49	33,28	84,70	66,95	898,97
CO ₂	kg	739016,92	877752,25	353858,73	4581,19	3453,77	8921,03	59392,52	29878,53	22874,99
HC/VOC	kg	1910,78	42,83	986,49	2,75	10,42	18,56	212,16	72,46	160,33
Nox	kg	871,28	577,78	286,97	5,46	16,89	17,89	123,89	66,22	723,08
SO ₂	kg	481,49	472,06	63	3,28	11,99	15,40	153,98	38,46	403,76
Particules	kg	145,70	192,44	3,35	1,15	4,79	6,50	96,05	11,79	66,18
Demande Biologique en Oxygène	kg	0,09	0,05	0,56	0,008	0,02	0,08	0,53	0,25	0,14
Demande Chimique en Oxygène	kg	1514,37	1208,06	6,61	0,99	1,13	4,63	45,20	17,09	730,50
Equiv. CO₂	kg	796781,41	885968,61	381861,16	4657,54	3685,93	9473,50	64413,29	37248,25	32061,14

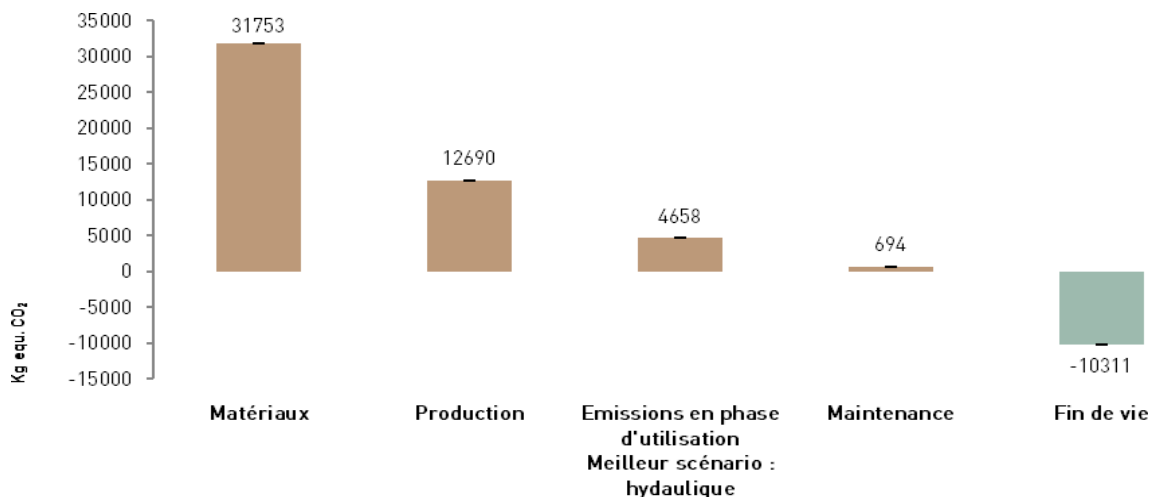
Évaluation de l'impact sur l'environnement

L'évaluation de l'impact d'un produit pendant toute sa durée de vie permet d'établir quels aspects doivent être étudiés pour en améliorer la performance environnementale globale. Cette évaluation peut être qualitative mais aussi quantitative grâce à des méthodes et des outils adaptés.

POTENTIEL DE RÉCHAUFFEMENT GLOBAL

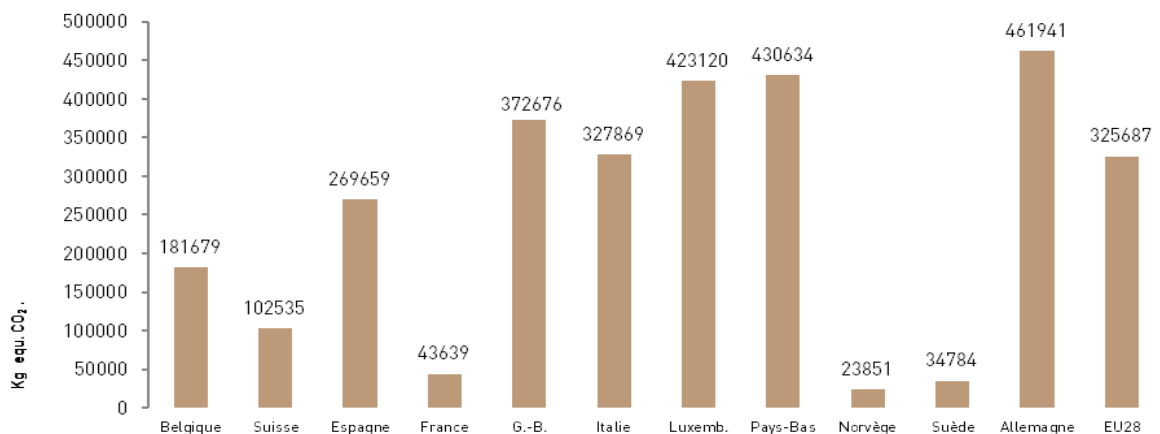
L'analyse de cycle de vie permet également de déterminer le potentiel de réchauffement global du véhicule tout au long de sa vie. Ce potentiel correspond aux émissions des différents gaz à effet de serre qui influencent le système climatique. Il est exprimé en quantité équivalente de dioxyde de carbone (kg equiv. CO₂).

ÉMISSIONS DU CYCLE DE VIE



Potentiel de réchauffement global pour les cycles de vie du Renault Trucks E-Tech D WIDE. Les émissions en phase d'utilisation font apparaître le meilleur scénario.

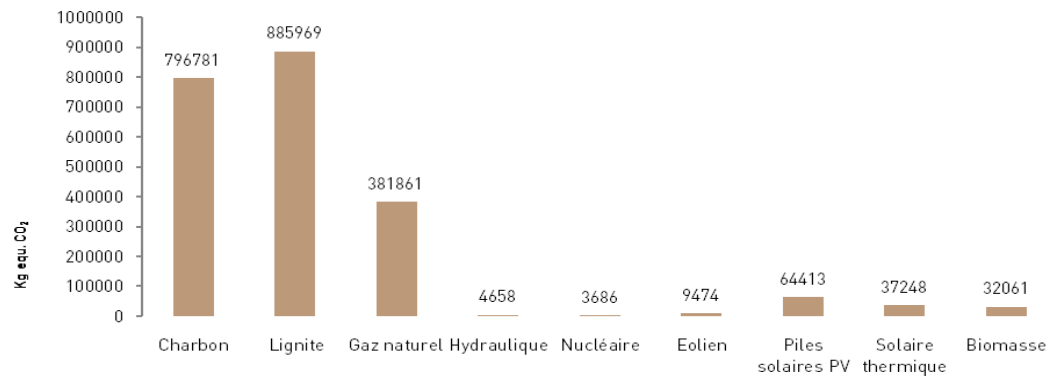
ÉMISSIONS DE LA PHASE D'UTILISATION ISSUES DE LA PRODUCTION D'ÉLECTRICITÉ - MOYENNE NATIONAL/RÉGIONALE



Émissions de la phase d'utilisation issues de la production d'électricité. Principaux marchés du Renault E-Tech D WIDE.

Évaluation de l'impact sur l'environnement

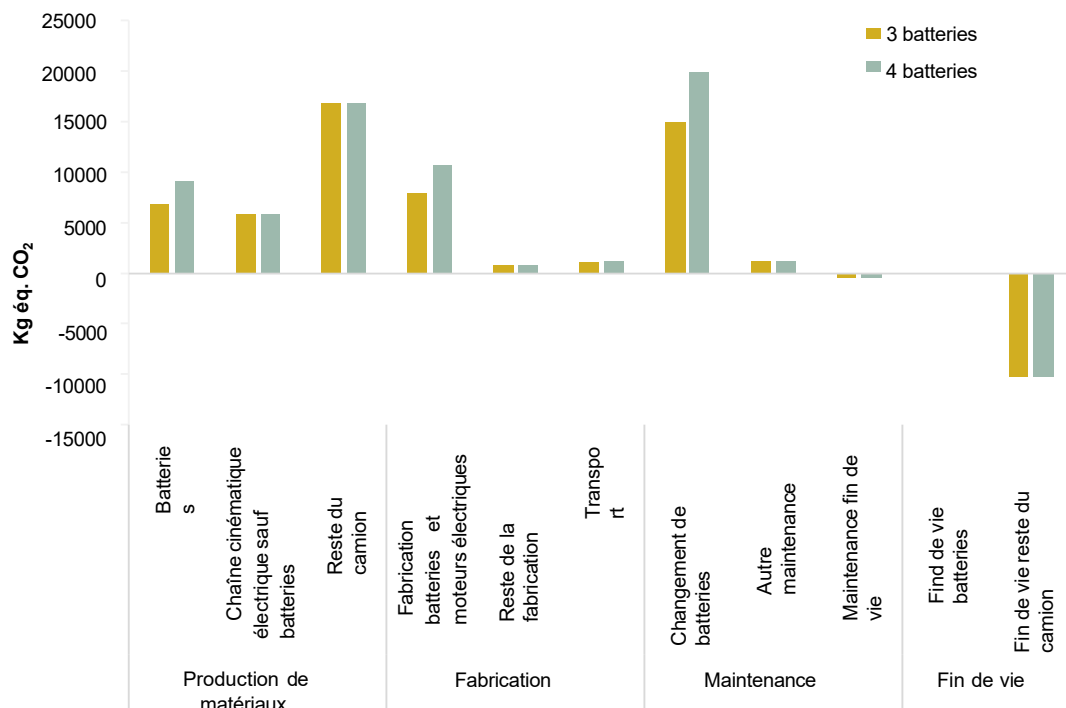
Emissions de la phase d'utilisation issues de la production d'électricité - Sources d'énergie



Emissions de la phase d'utilisation issues de la production d'électricité. Sélection de sources d'énergie.

L'origine de l'électricité utilisée en exploitation est le paramètre le plus important pour déterminer l'impact d'un camion électrique sur le climat. Les résultats du cycle de vie complet diffèrent selon les combinaisons énergétiques nationales au sein de l'U.E.

Emissions de CO₂ issues de la production des matériaux, des composants et de la fabrication



Répartition de l'impact sur le climat du cycle de vie d'un Renault Trucks E-Tech D WIDE

Les batteries représentent une part importante de l'impact total. En fonction du modèle produit et en retenant un seul remplacement, 62 à 83 % de l'impact du cycle de vie du camion sur le climat est lié aux batteries selon leur type et de leur nombre. 33 à 44 % de l'impact relève de la fabrication des batteries sur une combinaison énergétique sud-coréenne (0,60 kg CO₂ eq./kWh, ce qui est supérieur, par exemple, à la combinaison énergétique moyenne pour l'Europe des 28).

Évaluation de l'impact sur l'environnement

CONCLUSION

L'origine de l'électricité utilisée pour un camion durant son exploitation est le paramètre le plus important pour déterminer l'impact climatique d'un camion électrique. Les résultats sur l'ensemble du cycle de vie diffèrent selon les combinaisons énergétiques nationales au sein de l'U.E. Alimenté par une électricité faiblement carbonée, le **Renault Trucks E-Tech D WIDE** affiche un abaissement significatif des émissions en CO₂ équivalent de son cycle de vie.

En fonction du modèle produit et en retenant un seul remplacement, 62 à 83 % de l'impact du cycle de vie du camion sur le climat est lié aux batteries selon leur type et de leur nombre.

En lançant sa nouvelle gamme de véhicules électriques, Renault Trucks contribue à la réduction substantielle des émissions de CO₂ de ses produits sur l'ensemble de leur vie. Renault Trucks poursuit ses efforts pour réduire l'impact environnemental des batteries en garantissant la qualité de l'approvisionnement en matériaux et celle du recyclage ainsi qu'en recourant à de nouvelles technologies.

Pour en savoir plus sur le développement durable chez Renault Trucks :
[Développement durable | Renault Trucks Corporate \(renault-trucks.com\)](#)

